



ТЕРРИТОРИАЛЬНЫЙ ОРГАН ФЕДЕРАЛЬНОЙ СЛУЖБЫ
ГОСУДАРСТВЕННОЙ СТАТИСТИКИ
ПО КАМЧАТСКОМУ КРАЮ

Заработная плата и численность работников в организациях Камчатского края



в 2022 году



ТЕРРИТОРИАЛЬНЫЙ ОРГАН
ФЕДЕРАЛЬНОЙ СЛУЖБЫ
ГОСУДАРСТВЕННОЙ СТАТИСТИКИ
ПО КАМЧАТСКОМУ КРАЮ

Заработная плата и численность работников в организациях

Камчатского края

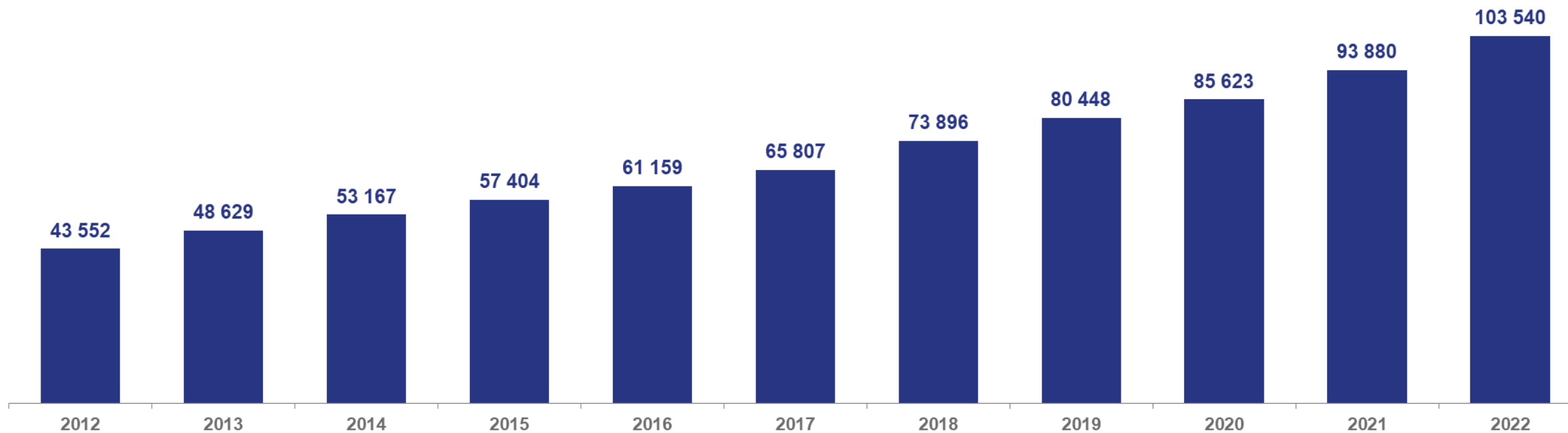
в 2022 году

- 01 Динамика среднемесячной начисленной заработной платы работников организаций
- 02 Среднемесячная начисленная заработная плата работников организаций по видам экономической деятельности
- 03 Отношение среднемесячной начисленной заработной платы работников организаций к среднему уровню по Камчатскому краю
- 04 Изменение номинальной и реальной заработной платы работников по муниципальным образованиям Камчатского края
- 05 Темп роста номинальной заработной платы в регионах Дальневосточного федерального округа
- 06 Реальная заработная плата в регионах Дальневосточного федерального округа
- 07 Среднесписочная численность работников организаций по видам экономической деятельности
- 08 Численность и оплата труда работников организаций по формам собственности





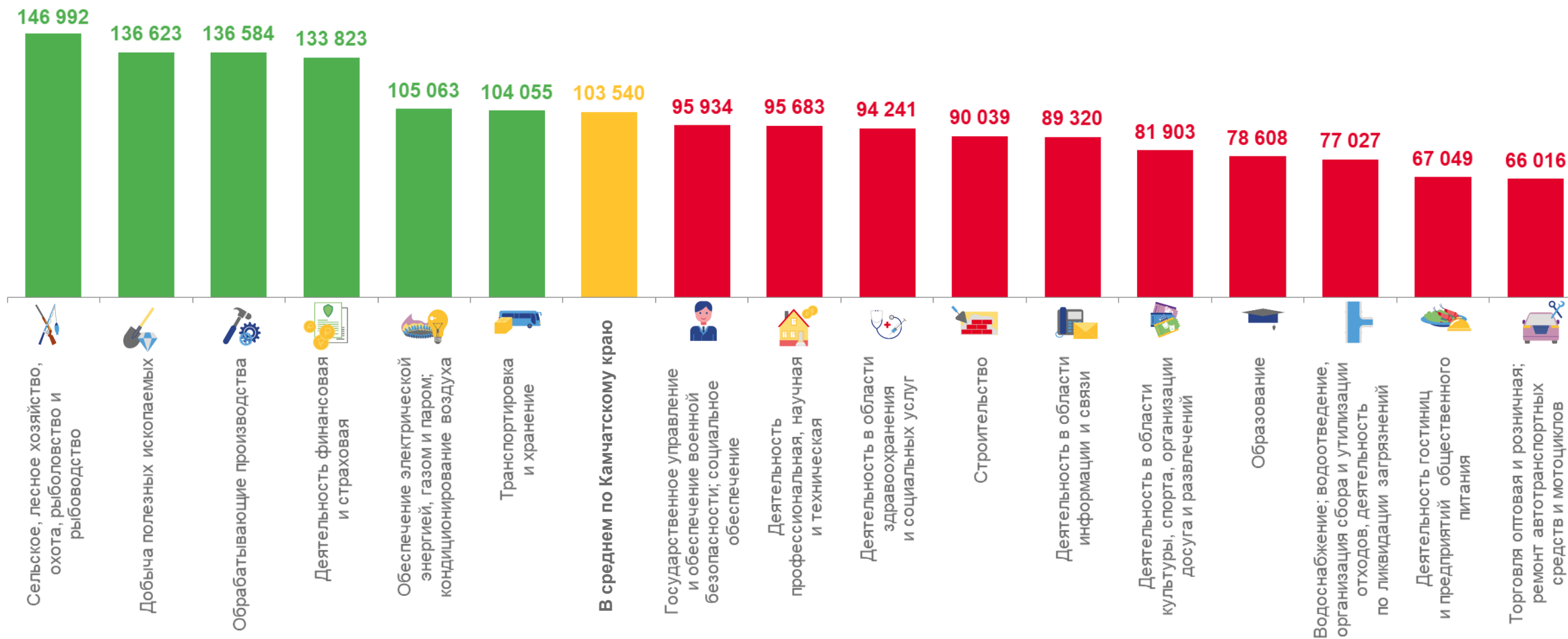
ДИНАМИКА СРЕДНЕМЕСЯЧНОЙ НАЧИСЛЕННОЙ ЗАРАБОТНОЙ ПЛАТЫ РАБОТНИКОВ ОРГАНИЗАЦИЙ РУБЛЕЙ





СРЕДНЕМЕСЯЧНАЯ НАЧИСЛЕННАЯ ЗАРАБОТНАЯ ПЛАТА РАБОТНИКОВ ОРГАНИЗАЦИЙ ПО ВИДАМ ЭКОНОМИЧЕСКОЙ ДЕЯТЕЛЬНОСТИ

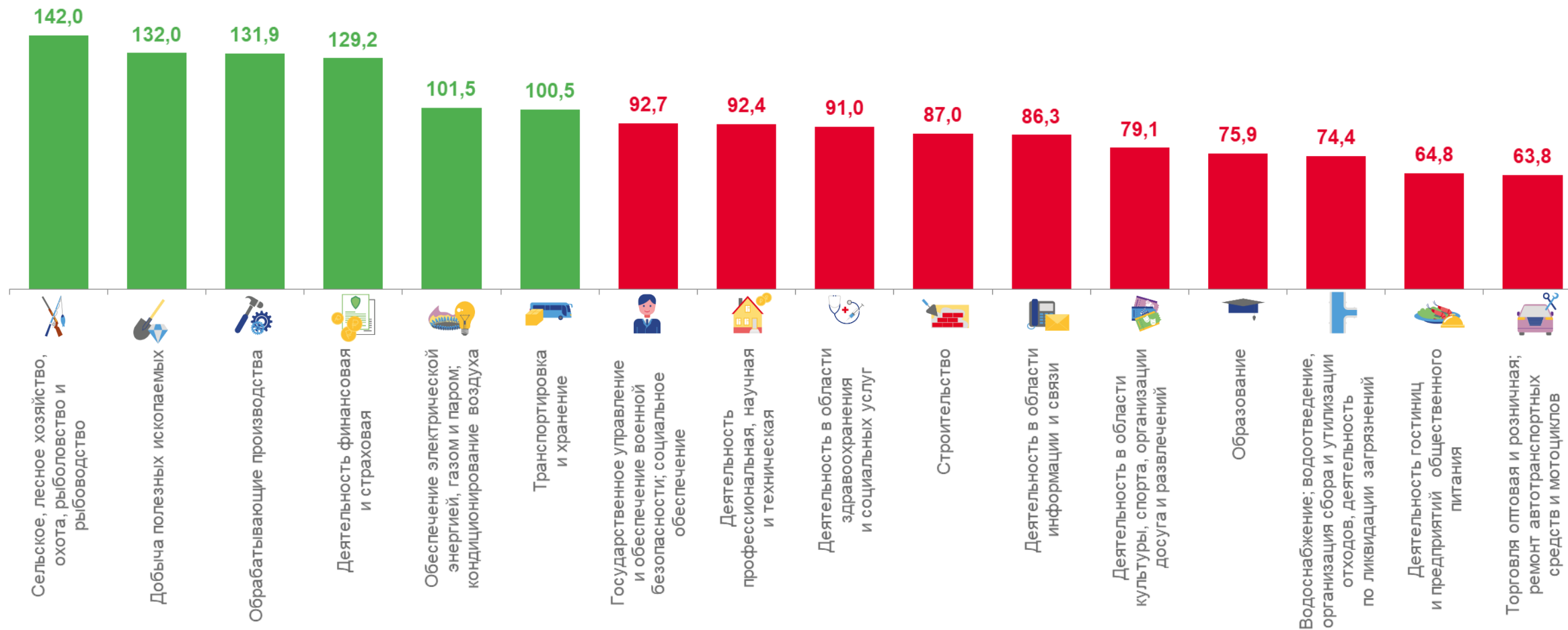
РУБЛЕЙ





ОТНОШЕНИЕ СРЕДНЕМЕСЯЧНОЙ НАЧИСЛЕННОЙ ЗАРАБОТНОЙ ПЛАТЫ РАБОТНИКОВ ОРГАНИЗАЦИЙ К СРЕДНЕМУ УРОВНЮ ПО КАМЧАТСКОМУ КРАЮ

В % К СРЕДНЕМУ УРОВНЮ ЗАРАБОТНОЙ ПЛАТЫ ПО КРАЮ





ОТНОШЕНИЕ СРЕДНЕМЕСЯЧНОЙ НАЧИСЛЕННОЙ ЗАРАБОТНОЙ ПЛАТЫ РАБОТНИКОВ ОРГАНИЗАЦИЙ К СРЕДНЕМУ УРОВНЮ ПО КАМЧАТСКОМУ КРАЮ

Среднемесячная начисленная заработная плата работников организаций

103 540 рублей

номинальная

110,3%

к 2021 году

98,5%

реальная, к 2021 году

Выше среднего уровня по краю начисленная заработная плата работников организаций, занятых



сельским, лесным хозяйством, охотой, рыболовством и рыбоводством



на **42,0%**



добычей полезных ископаемых



на **32,0%**



обрабатывающими производствами



на **31,9%**

Ниже среднего уровня по краю начисленная заработная плата работников организаций, занятых



торговлей оптовой и розничной, ремонтом автотранспортных средств и мотоциклов



на **36,2%**



деятельностью гостиниц и предприятий общественного питания



на **35,2%**



водоснабжением; водоотведением, организацией сбора и утилизации отходов, деятельностью по ликвидации загрязнений

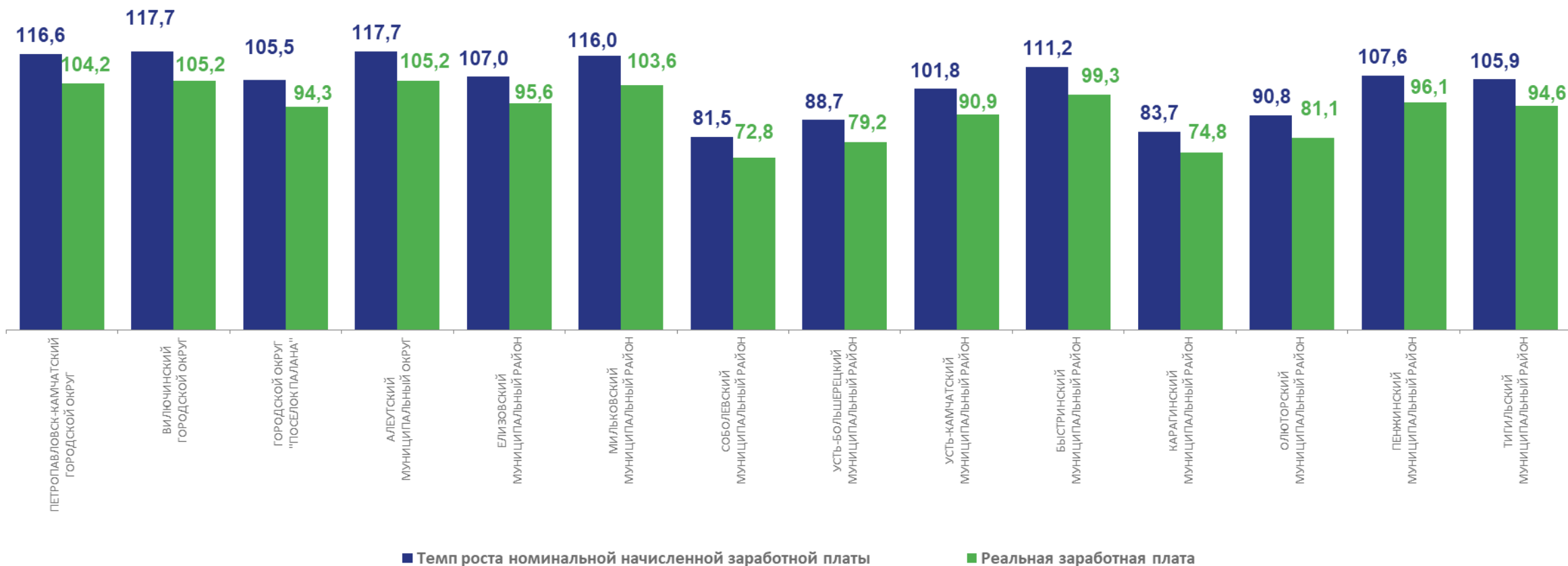


на **25,6%**



ИЗМЕНЕНИЕ НОМИНАЛЬНОЙ И РЕАЛЬНОЙ ЗАРАБОТНОЙ ПЛАТЫ РАБОТНИКОВ ОРГАНИЗАЦИЙ ПО МУНИЦИПАЛЬНЫМ ОБРАЗОВАНИЯМ КАМЧАТСКОГО КРАЯ

В ПРОЦЕНТАХ К ПРЕДЫДУЩЕМУ ГОДУ





ТЕМП РОСТА НОМИНАЛЬНОЙ ЗАРАБОТНОЙ ПЛАТЫ В РЕГИОНАХ ДАЛЬНЕВОСТОЧНОГО ФЕДЕРАЛЬНОГО ОКРУГА В ПРОЦЕНТАХ К ПРЕДЫДУЩЕМУ ГОДУ



7

регионов ДВФО

темпы роста **больше**,
чем по Камчатскому
краю

3

региона ДВФО

темпы роста **меньше**, чем
по Камчатскому краю



Дальневосточный федеральный округ

112,7%





РЕАЛЬНАЯ ЗАРАБОТНАЯ ПЛАТА В РЕГИОНАХ ДАЛЬНЕВОСТОЧНОГО ФЕДЕРАЛЬНОГО ОКРУГА В ПРОЦЕНТАХ К ПРЕДЫДУЩЕМУ ГОДУ



8 регионов ДВФО

темпы изменений
больше, чем по
Камчатскому краю

2 региона ДВФО

темпы изменений **меньше**,
чем по Камчатскому краю



Дальневосточный федеральный округ

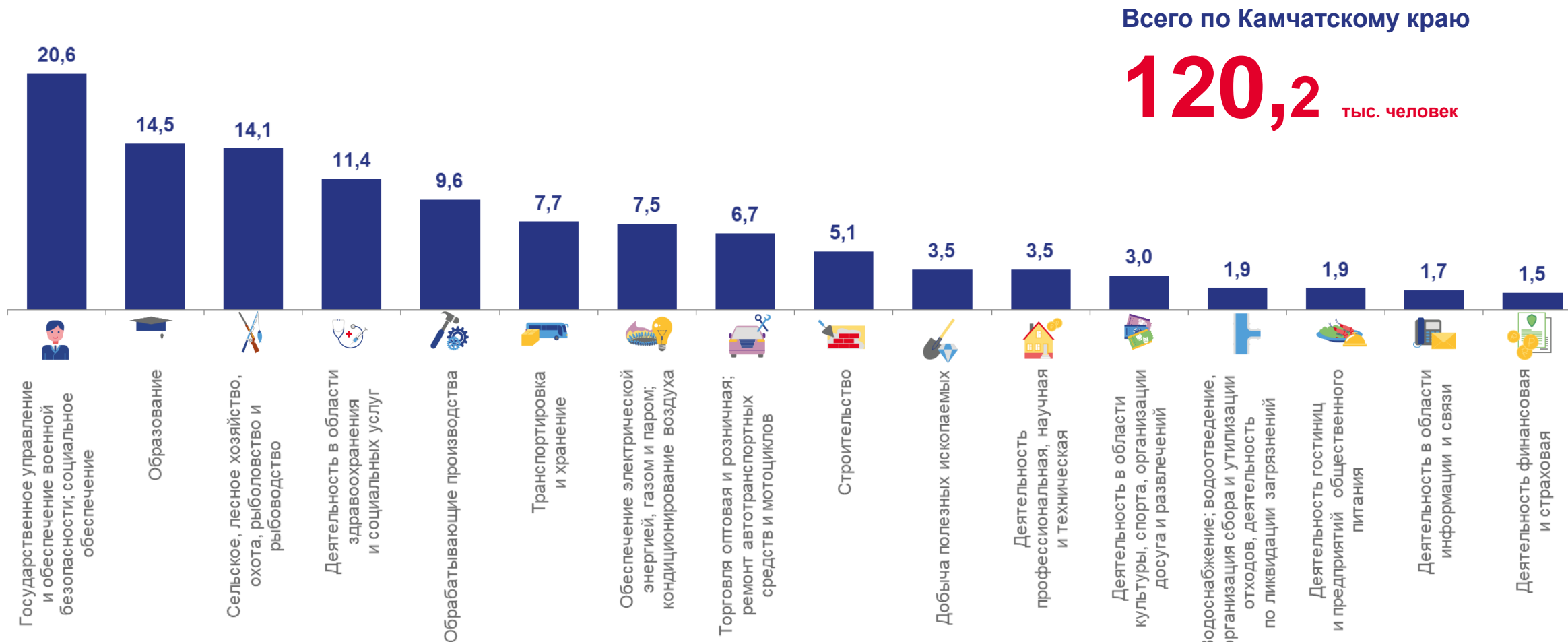
100,1%





СРЕДНЕСПИСОЧНАЯ ЧИСЛЕННОСТЬ РАБОТНИКОВ ОРГАНИЗАЦИЙ ПО ВИДАМ ЭКОНОМИЧЕСКОЙ ДЕЯТЕЛЬНОСТИ

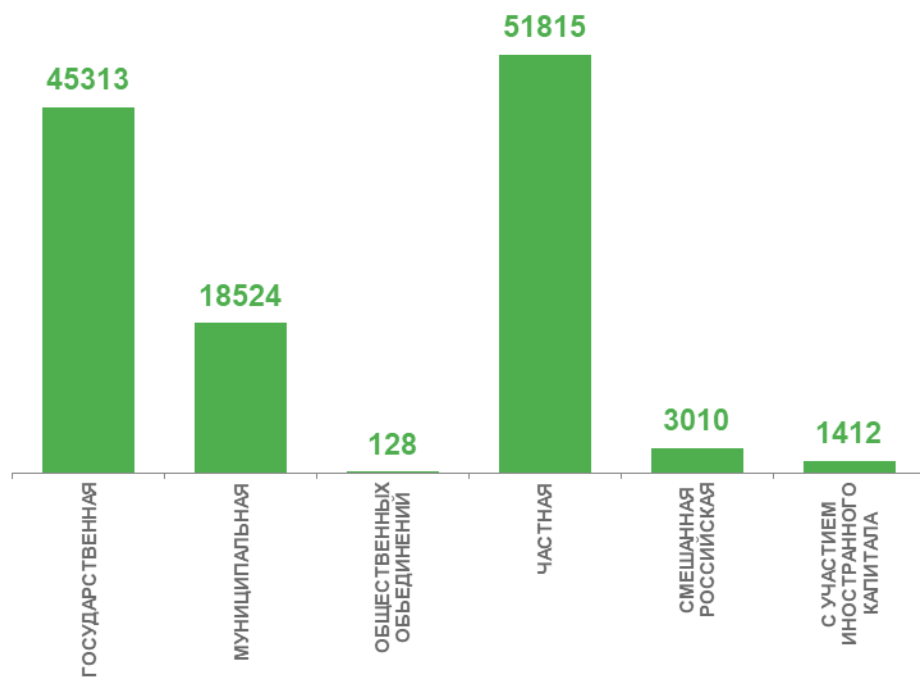
ТЫСЯЧ ЧЕЛОВЕК



ЧИСЛЕННОСТЬ И ОПЛАТА ТРУДА РАБОТНИКОВ ОРГАНИЗАЦИЙ ПО ФОРМАМ СОБСТВЕННОСТИ



Среднесписочная численность
работников, человек



Среднемесячная начисленная
зарплата, рублей

